



Ventilatori elicoidali tubolari portatili con cassa trattata contro la corrosione con vernice poliesteri. Girante in materiale plastico rinforzato con fibra di vetro equilibrata dinamicamente, motori monofase (PBB) e trifase (PBT), IP65, Classe F, con protezione termica incorporata. Scatola morsettiera con interruttore, esterna al flusso dell'aria sulla cassa di alloggiamento, con condensatore incluso per i modelli monofase.

#### **Motori**

Regolabili per variazione di tensione, eccezione di modello /4-630.

Modelli trifase regolabili con variatore di frequenza.

Tensione di alimentazione:


Monofase 230V-50Hz

Trifase 230/400V-50Hz o 400V-50Hz

(Vedi schema delle caratteristiche).


**IP65**

PROTEZIONE



#### **Cassa con imbocco aerodinamico**

Convogliatore aerodinamico per assicurare una freccia d'aria importante.



#### **Scatola morsettiera ignifuga**

Scatola morsettiera e interruttore in materiale plastico ignifugo V0 montata all'esterno del flusso d'aria sulla cassa di alloggiamento (include il condensatore per i modelli monofase). Premistoppa PG-11.



#### **Ventola equilibrata dinamicamente**

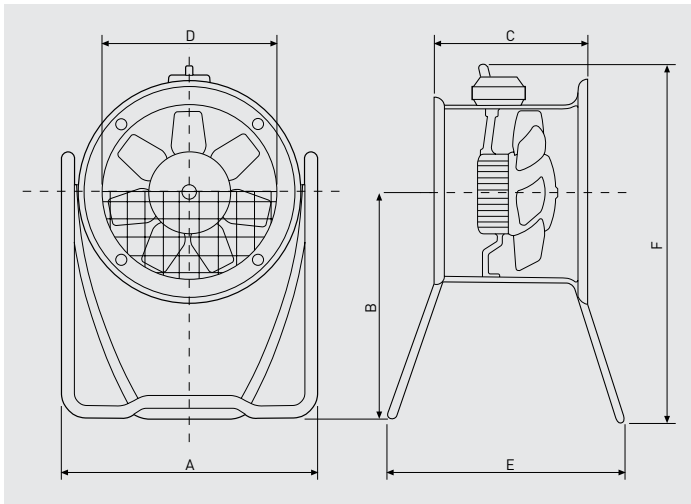
Ventola equilibrata secondo la norma ISO 1940 per ridurre il rumore ed evitare le vibrazioni.

### CARATTERISTICHE TECNICHE

Es imprescindible comprobar que las características eléctricas (voltaje, intensidad, frecuencia, etc.) del motor que aparecen en la placa del mismo son compatibles con las de la instalación.

Modello	Velocità (r.p.m.)	Potenza assorbita massima (W)	Intensità massima (A)		Portata massima (m <sup>3</sup> /h)	Livello di pressione sonora a 1,5 m (dB(A))	Peso (kg)	Regolatore di velocità
			230V	400V				
MONOFASE								
PBB/4-315	1300	100	0,6		2.250	54	13,5	REB-1
PBB/4-400	1200	340	1,6		5.200	60	20	REB-2,5
PBB/4-450	1290	480	2,3		6.700	65	26	REB-2,5
PBB/4-560	1250	980	4,9		12.300	71	39	REB-5
PBB/4-630	1200	1700	7,6		16.450	74	40	-
TRIFASE								
PBT/4-315	1300	150	0,59	0,34	2.250	54	13,5	RMT-1,5
PBT/4-400	1200	300	1,4	0,8	5.200	60	20	RMT-1,5
PBT/4-450	1290	500	1,7	1	6.700	65	26	RMT-1,5
PBT/4-560	1250	1210	3,9	2,3	12.300	71	39	RMT-2,5
PBT/4-630	1200	1600	4,84	2,8	16.450	74	40	-

### DIMENSIONI (mm)



Modello	A	B	C	ØD	E	F
315	439	400	211	315	470	642
400	600	557	227	400	560	841
450	650	616	237	450	560	925
560	780	473	307	560	500	837
630	890	750	307	630	840	1149

### ACCESSORI ELETTRICI



**REB**  
Regolatori elettronici monofase.

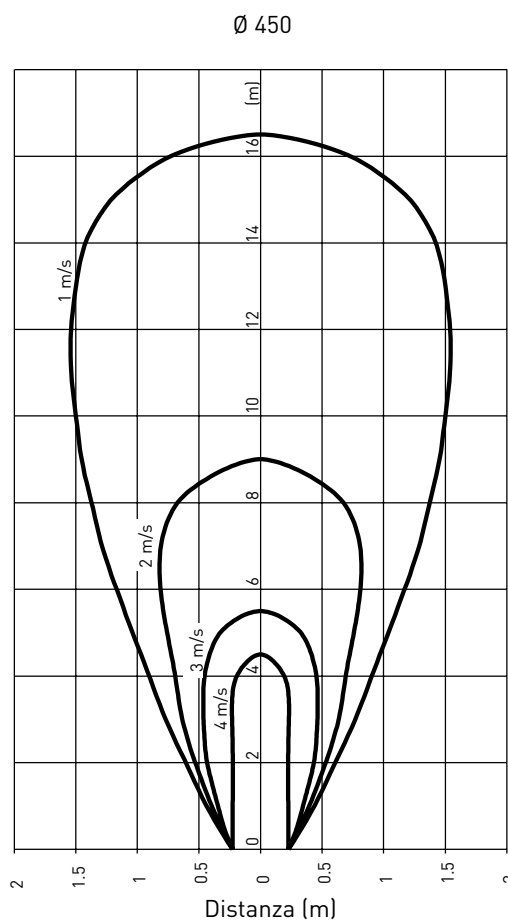
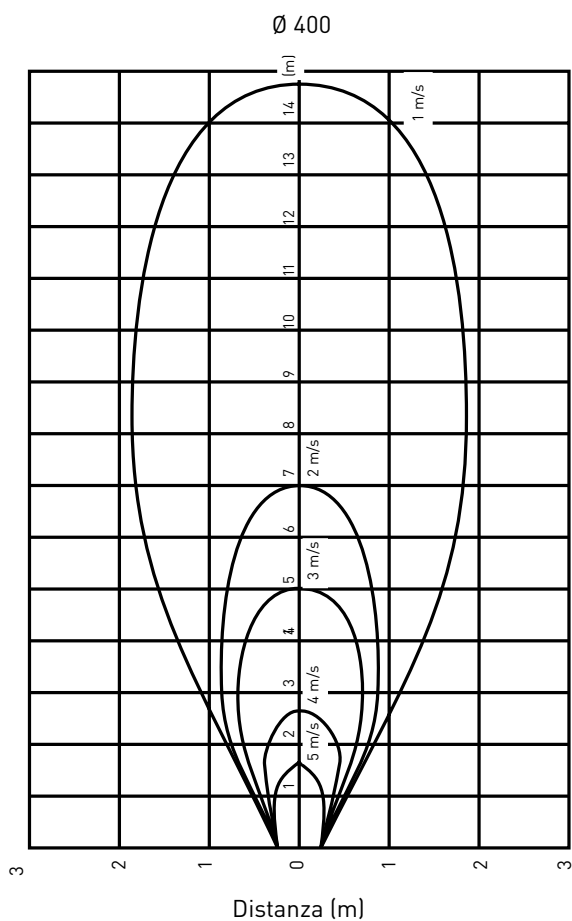
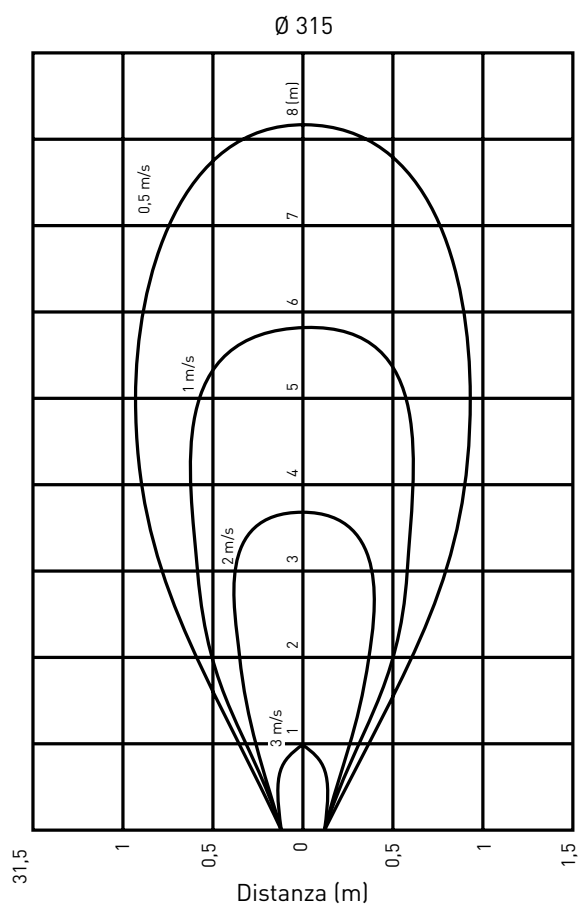


**RMB**  
Regolatori elettromeccanici monofase.



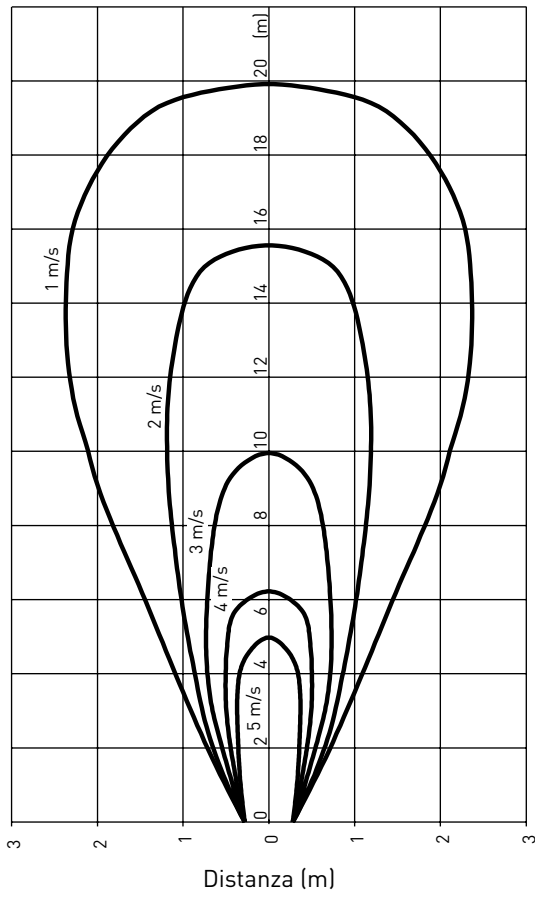
**RMB**  
Regolatori elettromeccanici trifase.

**CURVE DI PROIEZIONE DELL'ARIA**



CURVE DI PROIEZIONE DELL'ARIA

Ø 560



Ø 630

