

FLEX

MADE IN ITALY



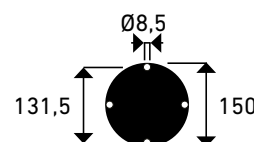
Le docce esterne con miscelatore Flex rappresentano, per elementi e struttura, un'icona di stile minimal, basate su dettagli raffinati e distintivi. La colonna della doccia singola è corredata da flessibile e doccetta anticalcare, comodi elementi che consentono elasticità e pieghevolezza. Tra le diverse tipologie di installazione, le docce esterne con miscelatore Flex rispondono alle esigenze di chi cerca uno strumento compatto e adeguato a ogni situazione.

Gli elementi distintivi di questo modello sono:

- Design minimale
- Realizzata in acciaio inox di elevata qualità AISI 316
- Finitura a specchio BA con ottima resistenza alla corrosione
- Parti idrauliche interne in ottone, rame e acciaio inox
- Tubi flessibili interni di connessione facilitano il collegamento all'impianto
- Base di fissaggio di elevato spessore in grado di garantire stabilità e robustezza all'ancoraggio a terra.

Le docce esterne con miscelatore Flex sono disponibili in 2 versioni:

- FLEX-M dotata di un rubinetto miscelatore che consente di ottenere la temperatura ottimale per l'acqua della doccia.
- FLEX-R munita di un rubinetto a passo rapido a chiusura manuale.


FLEX-R


The outdoor showers mod. Flex with water mixer represent, for its components and structure, a minimal style icon, characterized by refined and distinctive details. The column of the single shower is equipped with a flexible hose and an anti-limescale shower head, which are comfortable elements that allow elasticity and folding. Among the different types of installation, the outdoor showers mod. Flex with water mixer meet the needs of those who are looking for a compact and suitable tool for every situation.

The distinctive elements of this model are:

- Minimal design.
- Made of high quality AISI 316 stainless steel.
- BA mirror finishing with excellent corrosion resistance.
- Internal hydraulic parts in brass, copper and stainless steel.
- Internal flexible hoses for an easy connection to the system.
- Very thick fixing base, which grants stability and strength when anchored to the ground.

The outdoor showers Flex with water mixer are available in 2 versions:

- FLEX-M equipped with a water mixer to obtain an optimal water temperature.
- FLEX-R equipped with a fast-closing tap with manual closing.

Caratteristiche Specification


EASY INSTALL


Attacco acqua Water connections	3/4" F
Numero di attacchi No. of connections	2 (FLEX-M) 1 (FLEX-R)
Pressione massima Maximum pressure	300 kPa 3 bar
Dimensioni e peso imballo Packaging size and weight H x L x P	135 x 35 x 35 cm 8,3 kg
Dimensioni, peso, pezzi pallet Pallet size, weight and items no. H x L x P	146 x 107 x 107 cm 89 kg 9