

CHUVEIROS DE POLIETILENO COM ÁGUA QUENTE E FRIA

MANUAL DE USO E MANUTENÇÃO



CHUVEIRO-LUNA-LED-QUADRO BRANCO – LUNA-LED-QUADRO-BRANCO - LUNA BRANCO 2F169

DUCHE-LUNA-BLACK-LED-QUADRO – LUNA-BLACK-LED-QUADRO - LUNA BLACK 2F169



A foto é apenas indicativa. O produto real pode ter cores diferentes.

Este manual é parte integrante do produto adquirido. Contém informações importantes para instalação e utilização do produto. Antes de utilizar o produto, leia atentamente as instruções e em particular os avisos de segurança. O não cumprimento das instruções e advertências pode causar sérios danos às pessoas e ao produto. As instruções fornecidas baseiam-se nas regras e regulamentos válidos na União Europeia. Para os demais países, siga as disposições específicas sobre o assunto. Guarde as instruções em caso de necessidade futura e repasse-as a terceiros.

USO PRETENDIDO

Um chuveiro com fornecimento separado de água quente e fria foi projetado para ser usado tanto dentro e fora. Use o produto apenas conforme descrito nas instruções. Qualquer uso diferente pode causar danos a coisas ou até mesmo a pessoas. Este produto não é um brinquedo. O fabricante ou vendedor não assume qualquer responsabilidade por quaisquer danos resultantes de uso incorreto ou que não esteja em conformidade com o uso pretendido declarado.

Avisos de segurança

Leia atentamente e siga todos os avisos e instruções. O não cumprimento delas pode causar danos materiais, ferimentos pessoais graves ou até morte. Estes avisos, instruções e disposições de segurança do produto cobrem muitos, mas não todos, riscos e perigos possíveis. Recomenda-se prestar atenção e avaliar corretamente todas as situações perigosas. O uso incorreto do produto também pode causar perigo à vida.

Atenção! Qualquer trabalho de reparação deve ser realizado exclusivamente por pessoal qualificado para evitar possíveis perigos. Se necessário, contacte um técnico qualificado. Em caso de reparos feitos por você mesmo, montagem inadequada ou uso incorreto, aplicam-se direitos de responsabilidade e garantia eles decaem. Para reparos, somente poderão ser utilizadas peças sobressalentes que correspondam aos dados originais do produto.

AVISO! Perigos para crianças e pessoas com capacidades físicas, sensoriais ou mentais reduzidas ou com falta de experiência e conhecimento: As crianças não devem brincar com este produto. A limpeza não deve ser realizada por crianças ou pessoas com capacidades físicas, sensoriais ou mentais reduzidas.

NOTA: Risco de danos! O produto pode ser danificado pelo uso indevido.

Controle de conteúdo

AVISO! Perigo de danificar o produto! Se a embalagem for aberta sem a devida atenção com uma faca afiada ou outra ferramenta pontiaguda, o conteúdo pode ser danificado. Portanto, tenha muito cuidado ao abrir a embalagem!

Verifique se o produto e os componentes individuais estão intactos e não danificados. Caso contrário, não utilize o produto e entre em contato imediatamente com o vendedor.

O pacote contém:

- Chuveiro com misturador, chuveiro quadrado LED SAFFIONEDOCCIA-LED-4 e torneira lava-pés • Kit de instalação completo com parafusos • 2 filtros anti-calcário
- 1 bolsa protetora • Manual de uso e manutenção • 2 torneiras de entrada

1) Instalação A

instalação deve ser realizada por pessoal especializado sobre um suporte sólido, perfeitamente plano e nivelado, capaz de suportar o peso do chuveiro e evitar que ele caia.

O procedimento de instalação está ilustrado detalhadamente na folha anexa que é parte integrante deste manual.

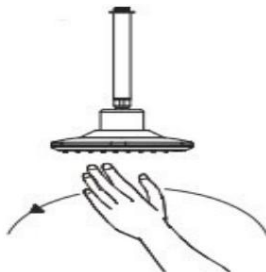
2) Usando o chuveiro

Os chuveiros são particularmente sensíveis às impurezas e ao calcário e, se instalados no exterior, em baixas temperaturas durante o período de inverno.

- Recomenda-se sangrar o sistema antes de conectar as tubulações de água para evitar que sujeira e impurezas cheguem ao interior do chuveiro e causem mau funcionamento. • Para evitar a formação de calcário, recomendamos vivamente a instalação dos filtros anti-calcários fornecidos na entrada de água e a limpeza periódica do chuveiro, dos bicos e do chuveiro.
- Antes do período de inverno ou em caso de não utilização prolongada, recomenda-se fechar o abastecimento de água e esvaziar completamente o chuveiro. Além disso, é aconselhável desmontar o chuveiro e guardá-lo durante o inverno em local seco e proteger o chuveiro com capas adequadas ou com a bolsa fornecida

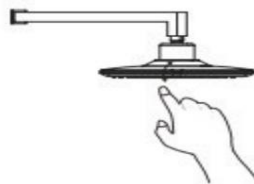
3) Usando o chuveiro

Este tipo de chuveiro é controlado com um simples gesto de mão.



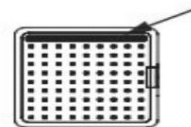
Controle de gestos

Passa a mão por baixo ao sensor para alterar o tipo de jato



Ajuste do sensor

Mude o ângulo do sensor de acordo com suas necessidades



Mostrar

Verifique a temperatura
Azul < 27°C
Verde de 27 a aprox. 41°C
Vermelho > 41°C

4) Limpeza

- Para evitar a formação de manchas por calcário nas partes externas da ducha, basta limpá-la com pano úmido e sabão, enxaguar e secar. • Não utilize detergentes agressivos ou abrasivos ou que contenham álcool, ácido clorídrico ou ácido fosfórico.
- **NÃO USE SAL OU ANTICONGELANTE NA ÁGUA PARA EVITAR CONGELAMENTO. ISSO ANULARÁ A GARANTIA DO PRODUTO.**
- Para limpar o chuveiro, utilize apenas panos macios e produtos não agressivos. **NÃO USE DETERGENTES** agressivos, corrosivos ou abrasivos.

5) Garantia Os

chuveiros SINED têm garantia de 2 anos a partir da data de compra contra defeitos de material e produção. • Componentes

- sujeitos a desgaste estão excluídos da garantia • Danos devido a montagem incorreta, uso impróprio e uso incorreto manutenção (por exemplo, uso de detergentes inadequados).
- Os danos resultantes da utilização de peças sobressalentes não originais não são cobertos pela garantia. • Quaisquer danos resultantes de intervenções não realizadas por técnicos não são cobertos pela garantia especialistas.
- Danos devidos a gelo, calcário ou outras impurezas internas não são cobertos pela garantia do chuveiro.

Em caso de problemas cobertos pela garantia, o produto deverá ser devolvido ao vendedor.

- O produto deve ser cuidadosamente embalado e completo com todas as suas peças e acessórios;
- O motivo da devolução deve ser descrito detalhadamente e a prova deve ser fornecida compra (fatura ou recibo); • Os custos de envio da devolução são suportados pelo comprador; • O produto devolvido será verificado nas instalações do vendedor e reparado ou substituído julgamento inquestionável do próprio vendedor.

Produção: M8 IMP & EXP CO., LTD

Endereço: No 5, Longxi Industrial

Area Yuhuan, Zhejiang,

CHINA Fabricado na China Importado para a Itália pela MPC srl - Via Tortona, 21 - 20126

Milão Itália Tel +39 3357600875 informações de e-mail @ Site

mpcshop.it www.sineditalia.it A marca SINED e o logotipo SINED são registrados por SINED VENTAS ONLINE SLU EUTM 018196373